

KROMTEK LX-H10

CARACTERÍSTICAS Y BENEFICIOS

Diseñada para toda posición en aplicación urbana y semi-urbana.










Banda de rodamiento con 5 ribetes que proporcionan 4 amplios y rectos surcos, brindando una conducción precisa y excelente tracción.

Diseñada y construida para brindar un desgaste uniforme y menor costo por kilómetro en el demandante trabajo en carretera y el servicio de recolección y entrega.

Hombros continuos que ayudan a combatir daño en la costilla del hombro al efectuar frotamientos por maniobras propiciado mayor renovabilidad.



Datos Técnicos

								
Modelo	Medida	Índice de Velocidad	PR	Ancho de Rin	Diámetro Total	Ancho de Sección	Capacidad de Carga	Profundidad
LX-H10	11R22.5	M	16	8.25	1050	279	146/143	15.5 mm

Distribuidor Exclusivo México



Querétaro
(442) 209 6900

Celaya
(462) 612 4844

León
(477) 710 0016

Guadalajara
(33) 3180 8542

Monterrey
(81) 8305 4500

Tlalnepantla
(55) 5321 3030

Texcoco
(595) 954 9933